



REPUBLIKA E SHQIPËRISË

BASHKIA KUKËS

DREJTORIA FINANCËS DHE BUXHETIT

P/ VENDIM

Nr. 39 Datë 14.09.2023

PËR

MIRATIMIN E RAPORTIT TË PERFORMANCËS 2022, TË BASHKISË KUKËS

Bazuar në ligjin Nr.139/2015, të miratuar me datë 17.12.2015 “Për vetëqeverisjen vendore” nenet 8/2, 9/1/1.3/c, 54, ligjin Nr.44/2015, të miratuar me datë 30.04.2015 “Kodi i Proçedurave Administrative në Republikën e Shqipërisë”, ligjin Nr.68/2017, të miratuar me datë 27.04.2017 “Per financat e vetëqeverisjes vendore”, nenet 7 dhe 48, ligjin Nr.9936, datë 26.06.2008, “Për menaxhimin e sistemit buxhetor në Republikën e Shqipërisë”, (i ndryshuar), udhëzimin e Ministrise se Financave Nr.2, datë 06.02.2012 “Për proçedurat standarde të zbatimit të buxhetit”, (i ndryshuar), udhëzimit nr.22 date 30.07.2018 “Për proçedurat standarde të monitorimit të buxhetit të njësisve të vetëqeverisjes vendore”, Udhëzimin Nr. 8, datë 28.02.2022 “Për përgatitjen e Programit Buxhetor Afatmesëm Vendor 2023-2025”, Vendimin e Këshillit Bashkiak Kukës Nr.73 datë 24.12.2021 “Për miratimin e Kalendarit të aktiviteteve të Programit Buxhetor Afatmesëm 2023-2025 dhe të buxhetit vjetor 2023”, Vendimin e Këshillit të Bashkisë Kukës Nr.71 date 24.12.2021, “Për miratimin e buxhetit të vitit 2022”, i propozojmë Këshillit të Bashkisë Kukës për:

MIRATIM:


1. Raportin e Performancës 2022 për Bashkinë Kukës, i cili është prodhuar nga Bashkia Kukës me asistencën e Projektit Bashki të Forta një Projekt i Agjencisë Zvicerane për Zhvillim dhe Bashkëpunim (SDC), bashkëngjitur këtij projekt - vendimi.

ZV. KRYETARI
Granit GJANA

BASHKIA KUKËS



RAPORTI I PERFORMANCËS 2022



Shënim i rëndësishëm

Ky dokument është prodhuar nga Bashkia Kukës me asistencën e Projektit Bashki të Forta një Projekt i Agjencisë Zvicerane për Zhvillim dhe Bashkëpunim (SDC).

Përmbajtja:

Fjalor Shpjegues.....	3
Vështrim i Përgjithshëm mbi Bashkinë	4
Të Dhënat e Përgjithshme të Bashkisë.....	5
Vështrim mbi Zbatimin e Buxhetit për Vitin 2022.....	6
Burimet e Financimit	7
Shpenzimet Buxhetore	9
Treguesit Financiarë.....	10
Planifikimi Menaxhimi dhe Administrimi.....	11
Shërbimet e Policisë Vendore.....	14
Mbrojtja nga zjarri dhe mbrojtja civile	15
Mbështetje për Zhvillimin Ekonomik.....	16
Menaxhimi i infrastrukturës së ujitjes dhe kullimit	18
Administrimi i pyjeve dhe kullotave.....	20
Rrjeti rrugor rural.....	21
Menaxhimi i mbetjeve	22
Shërbimet Publike Vendore	24
Furnizimi me Ujë dhe Kanalizime	27
Sport dhe argëtim.....	28
Trashëgimia kulturore, eventet artistike dhe kulturore	29
Arsimi bazë përfshirë arsimin parashkollor	30
Arsimi i mesëm i përgjithshëm	32
Përkujdesi Social.....	33

Fjalor Shpjegues

Indikator / tregues performance

Tregojnë se çfarë është realizuar me fondet buxhetore të bashkisë (qofshin ato nga burimet e saj të financimit apo nga qeveria) si për shembull: zgjerimi i rrjetit rrugor, bërja funksionale e kanaleve kulluese apo vaditëse, shtimi i fondit pyjor apo kullësor, rritja e frekuentimit të nxënësve në institucionet e arsimit bazë dhe atij parashkollor etj. Treguesit vlerësojnë suksesin ose përparimin e një procesi, produkti ose aktiviteti specifik të bashkisë. Ata gjurmojnë arritjet kryesore të performances së bashkisë.

Produkt i bashkisë

Një produkt i realizuar nga bashkia i referohet një të mire materiale ose shërbimi që ofrohet nga bashkia, e cila është përgjegjëse për ofrimin e shërbimit apo të mirës materiale. Bashkitë sipas ligjit janë përgjegjëse për ofrimin e shumë shërbimeve publike, si transporti, kanalizimi, furnizimi me ujë, menaxhimi i mbetjeve, shërbimet e mbrojtjes nga zjarri dhe asaj civile etj.

Shembujt e produkteve bashkiake përfshijnë atë çfare realisht prek qytetari. Produktet e bashkisë zakonisht financohen përmes taksave dhe burimeve të tjera të të ardhurave, të tilla si tarifatat e shërbimeve, grantet dhe transfertat e qeverisë dhe donatorëve si edhe huamarrja. Ofrimi i produkteve bashkiake është një aspekt i rëndësishëm i qeverisjes vendore, pasi ndihmon për të siguruar që banorët të kenë akses në shërbimet thelbësore që janë të nevojshme për shëndetin, sigurinë dhe cilësinë e jetës së tyre.

Taksat e ndara

Janë taksa kombëtare që mbledhen nga qeveria qendrore dhe ndahen plotësisht ose pjesërisht me bashkitë.

Taksat vendore

Janë detyrime fiskale të bashkisë të cilat paguhet sipas parashikimeve ligjore dhe përcaktimeve të Këshillit Bashkiak.

Tarifatat vendore

Janë detyrime që individët apo bizneset paguajnë kundrejt marrjes së një shërbimi të ofruar nga bashkia.

Transfertat e kushtëzuara, të pakushtëzuara dhe specifike

Janë fonde që përkatësisht Qeveria Qendrore (buxheti i shtetit) i jep bashkisë për t'u përdorur vetëm për projekte të veçanta apo funksione të deleguara të bashkisë (kushtëzuara) ose për t'u përdorur pa kushte, pa interes dhe pa të drejtë kthimi (pakushtëzuara). Transfertat specifike janë fonde që qeveria i jep bashkisë me kushtin për t'u përdorur vetëm për funksione specifike që bashkia i ka marrë me ligj të veçantë.

Trashëgimi nga viti kaluar

Janë fonde buxhetore të bashkisë të cilat nuk janë shpenzuar në mbyllje të vitit buxhetor të kaluar dhe mund të përdoren në vitin korent buxhetor. Ato mund të jenë me destinacion dhe pa destinacion.

Vështrim i Përgjithshëm mbi Bashkinë

Bashkia Kukës me qendër qytetin e Kukësit, ndodhet në një shtrirje gjeografike në verilindje të Republikës së Shqipërisë dhe zë 2 % të sipërfaqes totale të vendit. Kukësi është një qytet në kufi me Prizrenin (Kosovë) ndërsa në brendësi të territorit shqiptar, ai kufizohet me qytetin e Peshkopisë në jug, Pukës në perëndim dhe Hasin në veri. Qyteti i Kukësit është qendra administrative e Bashkisë së Kukësit, dhe qendra më e rëndësishme administrative e Qarkut Kukës. Relievi i territorit të Bashkisë Kukës është kryesisht malor. Në këtë zonë shtrihet Mali i Gjallicës dhe Mali i Koritnikut, të cilët janë pjesë e Vargmalit të Korabit. Ndërsa Lugina e Drinit dallohet për relievin shumë të ashpër dhe grykat e ngushta, në të cilat janë ndërtuar digat e hidrocentraleve të mëdha. Shtrirja e një pjese të Vargut të Korabit në këtë zonë thekson karakteristikën e saj si zonë malore, ku vendbanimet arrijnë deri në rreth 1400 m lartësi. Në zonën e Kukësit shtrihet një pjesë e liqenit të Fierzës, që është dhe liqeni më i madh artificial në Shqipëri. Gryka e Morinit, nëpër të cilën kalon rruga për në Prizren, e bën këtë zonë një nyje lidhëse me Kosovën.

Pas reformës administrative territoriale, Bashkia e Kukësit përfshin në administrimin e vet 15 Njësi Administrative (NjA). Duke u bazuar në klasifikimin e ri të të zonave urbane dhe rurale, të realizuar mbas Censurit 2011, Bashkia Kukës dallohet për karakterin e saj rural. Ajo përfshin 1 qendër urbane dhe 14 zona rurale. Nga pikëpamja e madhësisë së territorit, pjesa më e madhe i përket Njësisë Administrative Malzi, më përkatësisht 16.58 % të territorit e ndjekur nga Grykë Çaja me 9.97 %. Ndërsa pjesën më të vogël e zë qyteti i Kukësit me përkatësisht 1.41 % të totalit të territorit të Bashkisë së Kukësit.

Qyteti i Kukësit është qendra kryesore e Bashkisë Kukës, dhe më e rëndësishme si në aspektin ekonomik, administrativ, dhe atë social. Qendra të tjera ekonomike përfshijnë Bicaj, Shtiçen, Shishtavec dhe Shemri (Malzi). Pavarësisht këtyre qendrave ekonomike, Kukësi është edhe vendi ku zhvillohet aktiviteti tregtar kryesor.

Viti 2022 shënoi një vit të rimëkëmbjes pas dy viteve të vështira pandemike, duke risjellë rimëkëmbje të biznesit.

Të Dhënat e Përgjithshme të Bashkisë

E DHËNA	Fakt 2020	Fakt 2021	Fakt 2022	Plan 2022
Popullësia totale nën administrimin e bashkisë	60010	59755		59755
Popullsia në qytet	25131	25584		25584
Popullsia në njësitë administrative	34897	34171		34171
Sipërfaqja totale e bashkisë (në km ²)	93	93	93	93
Sipërfaqe publike e bashkisë në km ²	2	2		2
Sipërfaqja e njësive administrative në total	91	91		91
Sipërfaqe totale e fondit pyjor (në ha)	4400	4400		4400
Sipërfaqe totale e fondit kullësor (në ha)	4800	4800		4800
Sipërfaqja e tokës bujqësore (në ha)	1300	1300		1300
Numri total i njësive administrative të bashkisë	15	15	15	15
Numri i fshatrave	87	87	87	87
Punonjës të bashkisë në total	710	713		713
Numri total i punonjësve që punojnë për administratën e bashkisë	145	145		145
Numri total i punonjësve femra që punojnë për administratën e bashkisë				

Vështrim mbi Zbatimin e Buxhetit për Vitin 2022

Gjatë vitit 2022 buxheti i bashkisë është zbatuar në mënyrë të ekuilibruar dhe është realizuar në masën 93%, duke përdorur 100% të të gjitha burimeve të financimit si nga taksat dhe tarifat vendore ashtu edhe nga transfertat e qeverisë. Të ardhurat e bashkisë për vitin 2022 kanë tejkaluar planin me rreth 3%.

Përkujdesi social dhe shpenzimet për administratën zënë peshën kryesore të buxhetit të vitit 2022.

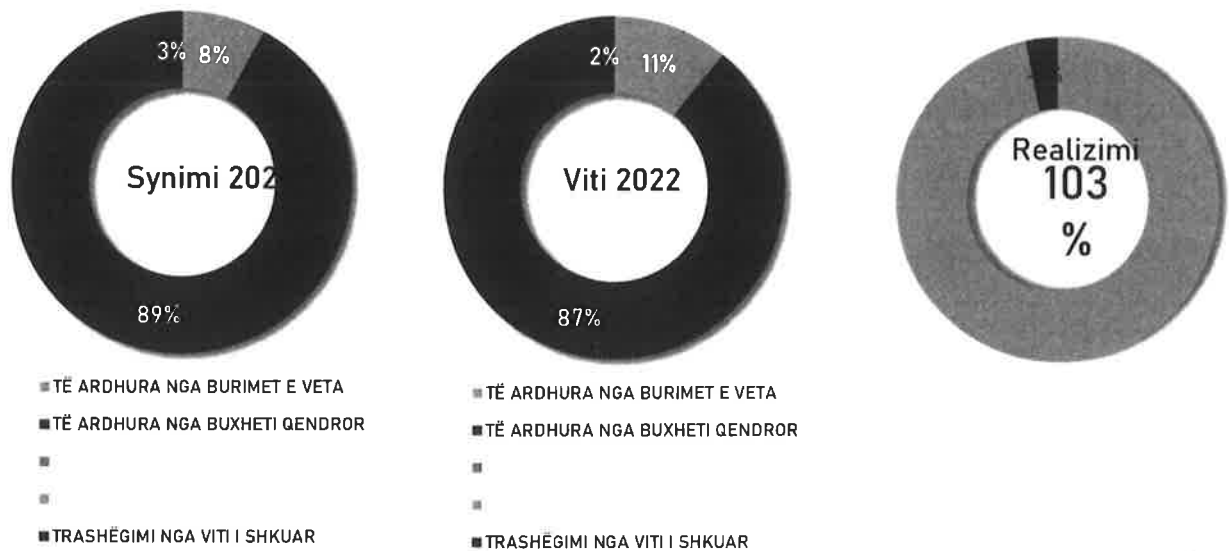
Bashkia ka përmirësuar shërbimet e ofruara për komunitetin me anë të një fondi investimesh në vlerën 291 miliardë lekë përmes të cilit janë financuar shërbime të tilla si: Shërbime publike vendore, Mbrojtja nga zjarri, administrata, arsimi bazë dhe parashkollor si edhe ai i mesëm etj. Bashkia ka pothuajse dyfishuar vlerën e investimeve për vitin 2022 krahasuar me vitin 2021. Projektet e investimeve në vitin 2022 janë realizuar në masën 88% krahasuar me planin e këtij viti.

Bashkia ka synuar të përmirësojë efikasitetin financiar dhe mirë administrimin e parave duke ofruar më shumë shërbime dhe cilësi më të lartë të tyre për komunitetin.

Burimet e Financimit

Viti 2020	Viti 2021	Viti 2022	Synimi 2022	Realizimi
1 469 247	1 592 163	1 906 720	1 844 266	103%

Kategoria	Emërtimi	Viti 2020	Viti 2021	Viti 2022	Synimi 2022	Realizimi në %
TË ARDHURA NGA BURIMET E VETA	Të ardhurat nga taksat lokale	31 366	25 610	29 466	61 908	48%
	Të ardhurat nga taksat e ndara	65 111	46 757	43 484	10 331	421%
	Të ardhurat nga tarifat	45 489	34 320	47 487	68 441	69%
	Të ardhura të tjera	51 464	27 996	88 599	5 902	1501%
TË ARDHURA NGA BUXHETI QENDROR	Transferta e pakushtëzuar	318 971	323 448	329 778	329 778	100%
	Transferta e kushtëzuar					
	Për funksionet e deleguara	675 966	855 892	931 612	931 612	100%
	Për projekte të veçanta (FZHR dhe të tjera)			130 666	130 666	100%
TRASHËGIMI NGA VITI I SHKUAR	Transferta e pakushtëzuar sektoriale	218 700	220 803	257 966	257 966	100%
	Trashëgimi pa destinacion					
	Trashëgimi me destinacion	62 180	57 337	47 662	47 662	100%
TOTALI		1 469 247	1 592 163	1 906 720	1 844 266	103%




Dy fjalë mbi të ardhurat:

Të ardhurat e bashkisë përbëhen nga:

Të ardhurat nga burimet e veta vendore ku përfshihen të ardhurat nga taksat vendore dhe taksat e ndara, të ardhurat nga tarifatat vendore dhe të ardhurat tjera të bashkisë, përfshirë edhe trashëgiminë nga Fakt 2021. Të ardhurat e veta kanë zënë mesatarisht 11% të të ardhurave të përgjithshme të bashkisë.

Të ardhurat nga transfertat e qeverisë qendrore, ku përfshihen transfertat e pakushtëzuar, transfertat e pakushtëzuar sektoriale për funksionet e reja, që i janë transferuar Bashkisë dhe transfertat e kushtëzuar. Të ardhurat nga buxheti qendror kanë zënë mesatarisht 87% të të ardhurave të përgjithshme të bashkisë.

TRENDI I TË ARDHURAVE NË VITE



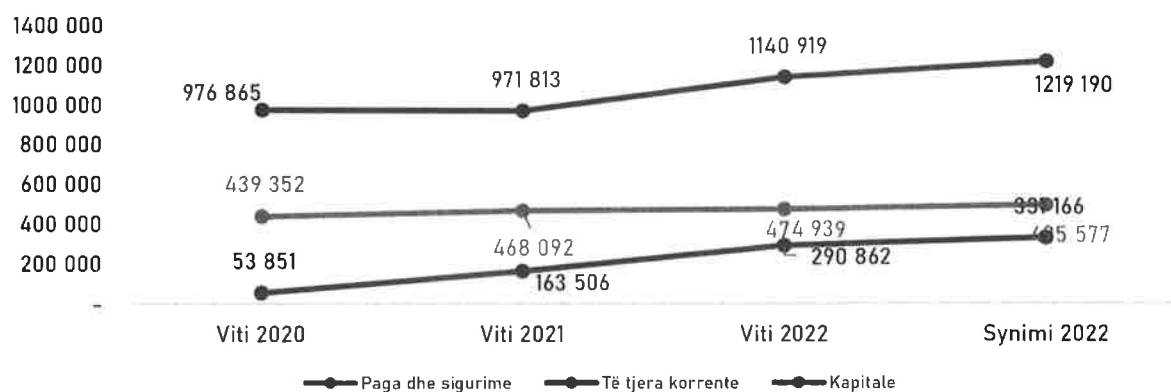
Shpenzimet Buxhetore

Viti 2020	Viti 2021	Viti 2022	Synimi 2022	Realizimi
1 470 067	1 603 410	1 906 719	2 045 932	93%

Shpenzimet buxhetore sipas programeve

Shërbimi	Viti 2020	Viti 2021	Viti 2022	Synimi 2022	Realizimi
Përkujdesi Social	798 621	861 560	925 269	927 916	100%
Rrjeti rrugor rural	19 463	33 213	28 801	33 338	86%
Arsimi bazë përfshirë arsimin parashkollor	125 467	121 017	141 449	161 533	88%
Furnizimi me Ujë dhe Kanalizime	2 045	79 525	41 600	41 600	100%
Planifikimi Menaxhimi dhe Administrimi	291 036	262 564	321 096	342 876	94%
Shërbimet Publike Vendore	150 232	165 737	304 939	327 560	93%
Menaxhimi i infrastrukturës së ujitjes dhe kullimit	11 871	1 327	8 883	16 171	55%
Menaxhimi i mbetjeve	-	-	-	-	
Planifikimi Urban Vendor	-	-	-	-	
Arsimi i mesëm i përgjithshëm	19 398	23 056	74 013	94 393	78%
Mbrojtja nga zjarri dhe mbrojtja civile	41 823	42 922	45 000	77 721	58%
Sport dhe argëtim	-	-	-	-	
Strehimi Social	-	-	-	-	
Trashëgimia kulturore, eventet artistike dhe kulturore	-	-	-	-	
Shërbimet e Policisë Vendore	-	-	-	-	
Shërbimet Bujqësore, Inspektimi, Siguria Ushqimore & Mbrojtja e Konsumatoreve	-	-	-	-	
Administrimi i pyjeve dhe kullotave	8 776	11 049	14 165	21 225	67%
Mbështetje për Zhvillimin Ekonomik	1 333	1 440	1 505	1 600	94%
Transporti Publik	-	-	-	-	
Shërbimet e Kujdesit Parësor	-	-	-	-	

SHPENZIMET SIPAS KLASIFIKIMIT EKONOMIK NË VITE



Dy fjalë mbi shpenzimet:

Shpenzimet buxhetore për vitin 2022 kanë qenë 1.9 miliardë lekë dhe janë realizuar në masën 93% krahasuar me shpenzimet e planifikuara për këtë vit.

Shërbimet më të financuara nga bashkia gjatë vitit 2022 janë:

- * *Përkujdesi Social*
- * *Planifikimi Menaxhimi dhe Administrimi*
- * *Shërbimet publike*
- * *Arsimi Bazë përfshirë Parashkollorin*

Treguesit Financiarë




Treguesi	Viti 2020	Viti 2021	Viti 2022	Synimi 2022	Trendi
Norma e totalit të shpenzimeve ndaj totalit të të ardhurave	100,1%	100,7%	100,0%	110,9%	▼
Norma e të ardhurave nga taksat dhe tarifat vendore ndaj totalit të të ardhurave	5,2%	3,8%	4,0%	7,1%	▲
Norma e të ardhurave nga burimet e veta ndaj totalit të të ardhurave	13,2%	8,5%	11,0%	7,9%	▲
Norma e shpenzimeve kapitale ndaj totalit të shpenzimeve	3,7%	10,2%	15,3%	16,2%	▲
Norma e shpenzimeve korrente ndaj shpenzimeve totale	96,3%	89,8%	84,7%	83,8%	▼
Norma e shpenzimeve për paga dhe sigurime ndaj shpenzimeve totale	29,9%	29,2%	24,9%	24,2%	▼
Norma e detyrimeve të prapambetura ndaj totalit të të ardhurave	0,0%	0,0%	0,0%	0,0%	▬
Norma e shpenzimeve në politikat sociale ndaj totalit të shpenzimeve	54,3%	53,7%	48,5%	45,4%	▼

Dy fjalë mbi situatën financiare të bashkisë:

Gjatë vitit 2022, bashkia ka shpenzuar 100 % të të gjitha të ardhurave të mbledhura nga të gjitha burimet. Pjesa më e madhe e shpenzimeve buxhetore janë përdorur për shpenzime operative në masën 85%.

Planifikimi Menaxhimi dhe Administrimi

Shpenzimet e këtij program buxhetor përdoren për shërbimet

	<i>Administrimi dhe menaxhimi i bashkisë</i>
	<i>Menaxhimi financiar</i>
	<i>Gjendja civile</i>

Shpenzimet e programit buxhetor

Kategoria	Viti 2020	Viti 2021	Viti 2022	Synimi 2022	Realizimi
Paga dhe sigurime	196 272	224 318	228 211	229 280	100%
Të tjera korrente	92 664	37 296	54 003	70 016	77%
Kapitale	2 100	950	38 883	43 579	89%
Total	291 036	262 564	321 096	342 876	94%

Projektet Kryesore të Investimeve

Emërtimi i Projektit	Fakt 2022	Plan 2022
Mbikqyrje e punimeve Rikonstruksion i Shkolles Mamez	5 882	5 882
Mbikqyrje e punimeve Rikonstruksion i Shkolles se fshatit Fshat	174	174
Mbikqyrje e punimeve Ndertim i Terreneve Sportive Shtigen	36	36
Bashkefinancim Jetimat e Ballkanit	305,911	305,911
Studim-Projektim:Rehabilitim i lagjeve Nr.4.5.6	8670,205	8532,919

TREGUESIT E PERFORMANCËS

Shërbimi	Indikatori	Fakt 2020	Fakt 2021	Fakt 2022	Plan 2022	Trendi
Administrimi dhe menaxhimi i bashkisë	Raporti në % mes punonjësve të trajnuar dhe punonjësve total	2	4	6	6	Rritës

Shërbimi	Indikatori	Fakt 2020	Fakt 2021	Fakt 2022	Plan 2022	Trendi
Administrimi dhe menaxhimi i bashkisë	Numri i punonjësve të administratës që kanë lëvizur brenda vitit kundrejt numrit total të punonjësve të administratës (raporti në %)			26		
Administrimi dhe menaxhimi i bashkisë	Numri i konsultimeve me publikun, raporti në % kundrejt vitit të kaluar		33	0	0	Stabël
Administrimi dhe menaxhimi i bashkisë	Masa disiplinore të marra nga stafi bashkisë (ndryshimi në numër kundrejt vitit të kaluar)	-55	36	-40	-56	Zbritës
Administrimi dhe menaxhimi i bashkisë	Numri i punonjësve të bashkisë që kanë lëvizur brenda vitit kundrejt numrit total të punonjësve të bashkisë (raporti në %)	9	10	5	1	Zbritës
Administrimi dhe menaxhimi i bashkisë	Numrit total i mbledhjeve të KB të hapura për qytetarët kundrejt numrit total të mbledhjeve bashkiake (në %)	100	100	75	75	Zbritës
Administrimi dhe menaxhimi i bashkisë	Raporti mesatar i ditëve të trajnimit ndaj personave të trajnuar (ditë trajnimi/person)	30	2	5	5	Rritës
Administrimi dhe menaxhimi i bashkisë	Akte të miratuara nga Këshilli Bashkiak, ndryshimi vjetor në përqindje	-25	33	-25	50	Zbritës
Gjendja civile	Koha mesatare e pritjes për të marrë 1 certifikatë (ndryshimi në minuta kundrejt vitit të kaluar)	0	0	0	0	Stabël
Gjendja civile	Numri i dokumentave të prodhuar / lëshuar nga gjendja civile, rritja në % kundrejt vitit të kaluar	335				Stabël
Gjendja civile	Raporti i shpenzimeve totale të programit kundrejt numrit të dokumentave të prodhuar (mijë lekë/dokument)	0		0	0	Stabël
Menaxhimi financiar	Shuma e detyrimit të prapambetur në mijë lekë	189702	193912	168213	133259	Zbritës
Menaxhimi financiar	Detyrimet e papaguara kundrejt të tretëve (ndryshimi vjetor në mijë lekë)		4210	-25699	-60653	Zbritës
Menaxhimi financiar	Totali i burimeve financiare minus shpenzime totale në mijë lekë në vit	99347	-11247			
Menaxhimi financiar	Rritja e të ardhurave nga burimet e veta në % viti korent kundrejt vitit të kaluar		-30	55	9	Rritës

TË DHËNAT E SHËRBIMEVE

E Dhëna	Njësia Matëse	Fakt 2020	Fakt 2021	Fakt 2022	Plan 2022
Numri total i punonjësve në njësitë shpenzuese	numër	565	568	710	568
Ditë trajnimi në total	numër	450	60	216	200
Koha mesatare për marrjen e dokumentave nga momenti i aplikimit në gjendjen civile	në minuta	5	5	5	5
Numri i konsultimeve publike të kryera	numër	3	4	4	4
Numri i masave disiplinore të marra nga punonjësit e bashkisë	numër	30	66	26	10
Numri i dokumentave të prodhuar/lëshuar + regjistruar nga gjendja civile	numër	71804		71804	71804

E Dhëna	Njësia Matëse	Fakt 2020	Fakt 2021	Fakt 2022	Plan 2022
Numri total i shërbimeve administrative që ofrohen elektronikisht për qytetarët nga bashkia	numër	3	4	4	4
Numri i stafit të programit	numër	174	174	14	174
Numri total i mbledhjeve KB të hapura për qytetarët	numër	14	12	9	12
Numri total i mbledhjeve të Këshillit Bashkiak	numër	14	12	12	16
Akte të miratuara nga Këshilli Bashkiak	numër	3	4	3	6
Numri total i vendimeve bashkiake	numër	46	77	54	110
Punonjës të bashkisë në total	numër	710	713	710	713
Punonjës të trajnuar	numër	15	26	40	40
Toral i detyrimeve të prapambetura në mijë lekë	mije lekë	189702,20298	193912,437	168213,052	133259,12398
Total i shpenzimeve buxhetore (mijë lekë)	mije lekë	1369900	1603410,331	1906719	
Totali i të ardhurave (Të vetat QQ Donacionet etj mijë lekë)	mije lekë	1469247	1592163		1439414
Totali i të ardhurave nga burimet e veta të bashkisë (mijë lekë)	mije lekë	193430	134683	209035	146581
Numri total i punonjësve që punojnë për administratën e bashkisë	numër	145	145	145	145
Numri total i punonjësve të bashkisë që kanë lëvizur nga puna brenda vitit	numër	63	70	38	10
Të ardhurat e veta të bashkisë në mijë lekë në buxhetin e vitit pasardhës	mije lekë	134683	146581		146581
Shpenzime të Gjendjes Civile (mijë lekë)	mije lekë	8440	8146,552	8818,44	8322

Dy fjalë mbi realizimin e shërbimeve:

Realizimi i shërbimeve në fushën e Menaxhim Administrimit për Bashkinë Kukës do të thotë: Ndërtim i administratës së Bashkisë së Kukësit në funksion të përmbushjes së misionit, qëllimeve, objektivave dhe përgjegjësi ndaj qytetarëve; Burime njerëzore të trajnuara për kryerjen e funksioneve vendore; Sigurimi i shërbimeve mbështetëse për mirëfunksionimin e administratës së Bashkisë Kukës; Likuidimi në kohë i detyrimeve financiare të Bashkisë ndaj të tretëve; Ofrim cilësor i të gjitha shërbimeve administrative; Nxitja e punësimit të rinjve, vajza dhe djem përmes lehtësimit të procedurave të regjistrimit të bizneseve dhe zvogëlimi i burokracive tatimore.

Shërbimet e Policisë Vendore

Shpenzimet e këtij program buxhetor përdoren për shërbimet



Siguria në komunitet



Parandalimi i kundravajtjeve administrative

TREGUESIT E PERFORMANCËS

Shërbimi	Indikatori	Fakt 2020	Fakt 2021	Fakt 2022	Plan 2022	Trendi
Siguria në komunitet	Numri i ankesave/konflikteve të zgjidhura nga policia bashkiake, ndryshimi vjetor në %	-6	147	-73	0	Zbritës
Siguria në komunitet	Raporti në % i numrit të punonjësve të trajnuar ndaj numrit të punonjësve total	4	10	0	2	Zbritës
Siguria në komunitet	Raporti midis punonjësve me status të oficerit të policisë bashkiake kundrejt numrit total të punonjësve të policisë bashkiake	2,08	2,08	2,17	2,08	Rritës
Siguria në komunitet	Raporti në % i ankesave dhe konflikteve të zgjidhura kundrejt numrit të tyre në total të ardhur në policinë bashkiake	27	113		41	
Shërbimet e Policisë Vendore	Shpenzimet buxhetore për shërbimet e policisë bashkiake kundrejt totalit të rasteve të menaxhuara (mijë Lekë të shpenzuara për 1 rast të menaxhuar)	300	20	184	122	Rritës

TË DHËNAT E SHËRBIMEVE

E Dhëna	Njësia Matëse	Fakt 2020	Fakt 2021	Fakt 2022	Plan 2022
Numri i rasteve të konflikteve /mosmarrëveshjeve të raportuara dhe regjistruara në Policinë Bashkiake	numër	310	186		510
Numri total i Punonjësve të Policisë Bashkiake	numër	48	48	46	48
Të ardhura të mbledhura nga gjobat (mijë lekë)	mijë lekë	263,718	344,373	344,373	344,373
Shpenzime buxhetore për shërbimet e Policisë Bashkiake (mijë lekë)	lekë	25529	4301	10330	25529
Raste konfliktesh/mosmarrëveshjes të zgjidhura nga policia bashkiake	numër	85	210	56	210
Numri i punonjësve të Policisë Bashkiake të Trajnuar	numër	2	5	0	1
Punonjës me statusin oficer të Policisë Bashkiake	numër	1	1	1	1

Mbrojtja nga zjarri dhe mbrojtja civile

Shpenzimet e këtij program buxhetor përdoren për shërbimet



Shërbimi zjarrfikës



Emergjencat civile



Mbrojtja civile

Shpenzimet e programit buxhetor

Kategoria	Viti 2020	Viti 2021	Viti 2022	Synimi 2022	Realizimi
Paga dhe sigurime	39 643	40 055	32 369	39 615	82%
Të tjera korrente	2 180	2 867	12 631	18 106	70%
Kapitale	-	-	-	20 000	0%
Total	41 823	42 922	45 000	77 721	58%

Projektet Kryesore të Investimeve

Emërtimi i Projektit	Fakt 2022	Plan 2022
Rikonstrukcion i Godines se MZSH-se	1 500	-

TREGUESIT E PERFORMANCËS

Shërbimi	Indikatori	Fakt 2020	Fakt 2021	Fakt 2022	Plan 2022	Trendi
Mbrojtja nga zjarri dhe mbrojtja civile	Numri i rasteve të menaxhuara për shuarjen e zjarrit dhe shpëtimit (ndryshimi vjetor në numër)	-45	55	0	0	Stabël
Mbrojtja nga zjarri dhe mbrojtja civile	Dalja nga stacioni (ndryshimi në sekonda kundrejt vitit të kaluar)	0	-195	-50	0	Zbritës
Mbrojtja nga zjarri dhe mbrojtja civile	Numri i stacioneve MZSH	1	2	2	2	Stabël
Mbrojtja nga zjarri dhe mbrojtja civile	Total shpenzime për SHMZ kundrejt totalit të rasteve të menaxhuara në lekë	314	215	225	228	Rritës
Shërbimi zjarrfikës	Të ardhura nga tarifat shtesë nga zjarrfikësja, ndryshimi vjetor në %	0	0		4	
Shërbimi zjarrfikës	Zjarrfikës të trajnuar/zjarrfikës total (në %)			100		Rritës
Shërbimi zjarrfikës	Mbulimi kostove të shërbimit MZSH nga të ardhurat e shërbimit (në %)	0	0		0	
Shërbimi zjarrfikës	Raporti i numrit të banorëve ndaj numrit të zjarrfikësve (banorë për 1 zjarrfikës)			1423		

TË DHËNAT E SHËRBIMEVE

E Dhëna	Njësia Matëse	Fakt 2020	Fakt 2021	Fakt 2022	Plan 2022
Sipërfaqja totale e bashkisë (Km2)	km2	93	93	93	93
Koha e daljes nga stacioni ditën (në sekonda)	në sekonda	200	80	65	80
Popullsia totale nën administrimin e bashkisë	numër	60010	59755	59755	59755
Të ardhurat nga tarifat për shërbimet shtesë nga zjarrfikësja (mijë lekë)	mije lekë	51	51		53
Total shpenzime për MZSH (mijë lekë)	mije lekë	45583	42922	44999	45583
Raste të menaxhuara për shuarjen e zjarrit dhe shpëtimit	numër	145	200	200	200
Numri i stacioneve MZSH	numër	1	2	2	2
Numri i kontrolleve për certifikimin për MZSH i objekteve të bashkisë	numër	164	53		164
Koha e daljes nga stacioni natën (në sekonda)	në sekonda	400	130	45	130
Koha e daljes nga stacioni (në sekonda) (mesatare ditën dhe natën)	në sekonda	300	105	55	105

Dy fjalë mbi realizimin e shërbimeve:

Realizimi i shërbimeve në fushën e Mbrojtjes nga Zjarri dhe Mbrojtja Civile ka të bëjë me: Krijimi i skemës funksionale të burimeve njerëzore dhe logjistike për menaxhimin mbrojtjes nga zjarri dhe shpëtimit si dhe plotësimi i kushteve të sigurisë për mbrojtjen kundër zjarrit për të gjithë objektet në pronësi të Bashkisë Kukës; Ofrimi i një shërbimi të qëndrueshëm për emergjencat civile në çdo pjesë të territorit të Bashkisë Kukës përmes ngritjes së strukturës së vullnetarëve civilë si pjesë e rëndësishme e strukturave të mbrojtjes civile.

Mbështetje për Zhvillimin Ekonomik

Shpenzimet e këtij program buxhetor përdoren për shërbimet



Tregjet publike



Zhvillimi i turizmit



Planifikimi strategjik



Shërbime për mbështetjen e zhvillimit ekonomik vendor



Mbështetja për zhvillimin e biznesit

Shpenzimet e programit buxhetor

Kategoria	Viti 2020	Viti 2021	Viti 2022	Synimi 2022	Realizimi
Paga dhe sigurime	1 311	1 440	1 409	1 410	100%
Të tjera korrente	22	-	97	190	51%
Kapitale	-	-	-	-	
Total	1 333	1 440	1 505	1 600	94%

TREGUESIT E PERFORMANCËS

Shërbimi	Indikatori	Fakt 2020	Fakt 2021	Fakt 2022	Plan 2022	Trendi
Mbështetja për zhvillimin e biznesit	Koha për pajisjen me dokumenta nga QKB (Ndryshimi viti korrent kundrejt vitit të kaluar në orë ose ditë)	0	0	0	0	Stabël
Tregjet publike	Numri i tregjeve funksionale të bashkisë të cilat janë në përputhje me Planin e Përgjithshëm (ndryshimi vjetor në numër)	0	0	0	0	Stabël
Tregjet publike	Raporti në % i tregjeve të aprovuara nga bashkia kundrejt tregjeve të planifikuara në PPV	100	100	100	100	Stabël
Tregjet publike	Numri i tregjeve funksionale: Tregje bujqësore, industriale, rrugë funksionale që lidhen me tregjet etj. (ndryshimi vjetor në numër)	0	0	0	0	Stabël
Zhvillimi i turizmit	Numri i turistëve të akomoduar në hotele, ndryshimi vjetor në numër	0				Rritës
Zhvillimi i turizmit	Të ardhurat nga taksa e hoteleve kundrejt totalit të të ardhurave nga taksat vendore (Raporti në %)	0	0		1	Rritës

TË DHËNAT E SHËRBIMEVE

E Dhëna	Njësia Matëse	Fakt 2020	Fakt 2021	Fakt 2022	Plan 2022
Totali i të ardhurave nga taksat vendore të bashkisë (mijë lekë)	mije lekë	31366	25610	50100	61907
Numri i turistëve që marrin informacion nga zyra e informimit të bashkisë	numër				6000
Të ardhurat nga taksa e qëndrimit në hotel (mijë lekë)	mije lekë	91	82		344
Numri i tregjeve funksionale sipas standardit të përcaktuar në planin e zhvillimit të territorit	numër	3	3	3	3
Numri i tregjeve (bujqësore, industriale etj.) të planifikuara në planin e përgjithshëm vendor	numër	3	3	3	3
Numri i turistëve të akomoduar në hotele	numër	21000		21000	21000
Të ardhurat e bashkisë nga taksat e ndara (mijë lekë)	mije lekë	65111	46757	90347	10331
Koha mesatare e pajisjes me dokumenta nga QKB	në ditë	1	1	1	1

Dy fjalë mbi realizimin e shërbimeve:

Shërbimet për mbështetjen Ekonomike në Bashkinë Kukës konsistojnë në përmirësimin e klimës së biznesit duke lehtësuar procedurat për regjistrim dhe aplikimin online për regjistrimin e biznesit dhe për një sërë shërbimesh të tjera administrative.

Menaxhimi i infrastrukturës së ujitjes dhe kullimit

Shpenzimet e këtij program buxhetor përdoren për shërbimin



Menaxhimi i infrastrukturës së ujitjes dhe kullimit

Shpenzimet e programit buxhetor

Kategoria	Viti 2020	Viti 2021	Viti 2022	Synimi 2022	Realizimi
Paga dhe sigurime	1 192	1 272	1 431	1 743	82%
Të tjera korrente	4 039	54	7 452	13 205	56%
Kapitale	6 640	-	-	1 223	0%
Total	11 871	1 327	8 883	16 171	55%

Projektet Kryesore të Investimeve

Emërtimi i Projektit	Fakt 2022	Plan 2022
Rehabilitim I Kanalit Shkinak-Leshe	20 000	-

TREGUESIT E PERFORMANCËS

Shërbimi	Indikatori	Fakt 2020	Fakt 2021	Fakt 2022	Plan 2022	Trendi
Menaxhimi i infrastrukturës së ujitjes dhe kullimit	Kanale ujitëse të pastruara, ndryshimi vjetor në %	-50	140		25	
Menaxhimi i infrastrukturës së ujitjes dhe kullimit	Raporti në përqindje i kanaleve ujitëse dhe kulluese në pronësi të bashkisë të pastruara kundrejt rrjetit ujitës dhe kullues në pronësi të bashkisë në total	2	3	0	4	Zbritës
Menaxhimi i infrastrukturës së ujitjes dhe kullimit	Raporti në përqindje i familjeve përfituese nga shërbimi i ujitjes dhe kullimit ndaj numrit total të familjeve fermere	58	58		59	
Menaxhimi i infrastrukturës së ujitjes dhe kullimit	Sipërfaqe bujqësore e mbuluar me ujitje (ndryshimi në ha kundrejt vitit të kaluar)	60	150		172	
Menaxhimi i infrastrukturës së ujitjes dhe kullimit	Numri i familjeve përfituese nga shërbimi i ujitjes dhe kullimit, ndryshimi vjetor në numër	182	0		100	
Menaxhimi i infrastrukturës së ujitjes dhe kullimit	Sipërfaqe bujqësore e mbuluar me kullim (ndryshimi në ha kundrejt vitit të kaluar)	50	0		0	
Menaxhimi i infrastrukturës së ujitjes dhe kullimit	Km kanal vaditës të pastruar kundrejt rrjetit total të kanaleve ujitëse në pronësi të bashkisë (në %)	1	2		2	

Shërbimi	Indikatori	Fakt 2020	Fakt 2021	Fakt 2022	Plan 2022	Trendi
Menaxhimi i infrastrukturës së ujitjes dhe kullimit	Km kanal kullues të pastruar kundrejt rrjetit total të kanaleve kulluese në pronësi të bashkisë (në %)	63	44		40	
Menaxhimi i infrastrukturës së ujitjes dhe kullimit	Raporti në % i sipërfaqes bujqësore të kultivuar ndaj sipërfaqes totale bujqësore		508		509	

TË DHËNAT E SHËRBIMEVE

E Dhëna	Njësia Matëse	Fakt 2020	Fakt 2021	Fakt 2022	Plan 2022
Rrjet kullues i mirëmbajtur/pastruar në km	km	10	7		8
Numri i stafit të programit	numër	7	7	7	7
Sipërfaqe e tokës bujqësore e kultivuar (Ha)	ha		6600	6620	6620
Shpenzime të programit (mijë lekë)	mijë lekë	5970	1326,627		6576
Rrjet ujitës dhe kullues në pronësi të bashkisë në total (Km linear)	km	605,4	605,4	24668	630
Rrjet ujitës në pronësi të bashkisë në total (Km linear)	km	589,4	589,4		610
Numri i familjeve fermere që përfitojnë nga shërbimi i ujitjes dhe kullimit	numër	5900	5900		6000
Sipërfaqe e tokës bujqësore e mbuluar me sistem kullues (Ha)	ha	600	600		600
Sipërfaqe e tokës bujqësore e mbuluar me sistem ujitës (Ha)	ha	3028	3178		3350
Kanale ujitëse dhe kulluese të pastruara/mirëmbajtura (Km linear)	km	15	19	0	23
Rrjet kullues në pronësi të bashkisë në total (Km linear)	km	16	16		20
Rrjet ujitës i mirëmbajtur/pastruar në km	km	5	12		15
Familje që banojnë në zonat rurale	numër	10156	10215	10215	10215

Dy fjalë mbi realizimin e shërbimeve:

Shërbimi i Administrimit të infrastrukturës vendore të ujitjes dhe kullimit të tokave; Ndërtimi i veprave të reja të infrastrukturës vendore të ujitjes dhe kullimit; Menaxhimi i institucionit në shërbim të këtij funksioni, sipas mënyrës së përcaktuar me ligj.

Administrimi i pyjeve dhe kullotave

Shpenzimet e këtij program buxhetor përdoren për shërbimin



Administrimi i fondit pyjor dhe kullosor

Shpenzimet e programit buxhetor

Kategoria	Viti 2020	Viti 2021	Viti 2022	Synimi 2022	Realizimi
Paga dhe sigurime	8 445	7 679	7 951	10 422	76%
Të tjera korrente	331	3 370	1 014	5 603	18%
Kapitale	-	-	5 200	5 200	100%
Total	8 776	11 049	14 165	21 225	67%

Projektet Kryesore të Investimeve

Emërtimi i Projektit	Fakt 2022	Plan 2022
Investim për pyllëzim të ekonomive pyjore	1 223	-

TREGUESIT E PERFORMANCËS

Shërbimi	Indikatori	Fakt 2020	Fakt 2021	Fakt 2022	Plan 2022	Trendi
Administrimi i fondit pyjor dhe kullosor	Sipërfaqe pyjore dhe kullosore me plan menaxhimi ndaj totalit të sipërfaqes pyjore e kullosore (në %)	259	231	261	261	Rritës
Administrimi i fondit pyjor dhe kullosor	Numër inspektimesh për punonjës			4		
Administrimi i fondit pyjor dhe kullosor	Shpenzime për shërbimin e menaxhimit të fondit kundrejt sipërfaqes totale të fondit (Mije Lekë për 1 ha pyje dhe kullota)	1	1	0	1	Zbritës
Administrimi i fondit pyjor dhe kullosor	Raporti i punonjesve të trajnuar kundrejt numrit total të punonjesve të programit (në %)			100		
Administrimi i fondit pyjor dhe kullosor	Sipërfaqe totale e fondit pyjor dhe kullosor (ndryshimi vjetor në ha)	0	0	0	0	Stabël
Administrimi i fondit pyjor dhe kullosor	Numri i pemëve/fidanëve të shtuar në vit	NA	NA	14953	NA	
Administrimi i fondit pyjor dhe kullosor	Numri i kontrolleve dhe inspektimeve për 1000 ha pyje dhe kullota			5		
Administrimi i fondit pyjor dhe kullosor	Numri i punonjesve për 1000 ha pyje dhe kullota	1	1	1	1	Stabël

TË DHËNAT E SHËRBIMEVE

E Dhëna	Njësia Matëse	Fakt 2020	Fakt 2021	Fakt 2022	Plan 2022
Numri i punonjësve për menaxhimin pyje-kullota	numër	13	13	13	13
Shpenzime për menaxhimin e fondit pyjor (mijë lekë)	mijë lekë	9579	11048,713	977,98	10668
Sipërfaqe totale e fondit kullosor (Ha)	ha	4800	4800	4800	4800
Sipërfaqe totale e fondit pyjor (Ha)	ha	4400	4400	4400	4400
Sipërfaqe totale e fondit pyjor dhe kullosor (Ha)	ha	9200	9200	9200	9200
Shpenzime për investime në pyje dhe kullota (mijë lekë)	mijë lekë	0	0	0	0
Të ardhura nga tarifa për pyjet dhe kullotat (mijë lekë)	mijë lekë	6321,0686	2225,937		8803,537

Dy fjalë mbi realizimin e shërbimeve:

Realizimi i shërbimeve për Regjistrimin e fondit pyjor dhe kullosor në ZRPP; Rehabilitim, pyllëzim dhe ripyllëzim të sipërfaqeve, të degraduara, djegura dhe rehabilitimin e kullotave; Evidentimi për zjarret e rënë në pyjet dhe kullotat që administrojnë apo kanë në pronësi dhe raportim për të dhënat statistikore, në përputhje me përcaktimet e dispozitave ligjore; Parandalimi i gërryerjes së mëtejshme të tokës pyjore dhe kullosore.

Rrjeti rrugor rural

Shpenzimet e këtij program buxhetor përdoren për shërbimin



Ndërtimi, rehabilitimi dhe mirëmbajtja e rrugëve rurale

Shpenzimet e programit buxhetor

Kategoria	Viti 2020	Viti 2021	Viti 2022	Synimi 2022	Realizimi
Paga dhe sigurime	3 817	3 562	2 783	5 386	52%
Të tjera korrente	15 646	17 339	26 018	27 952	93%
Kapitale	-	12 312	-	-	
Total	19 463	33 213	28 801	33 338	86%

TREGUESIT E PERFORMANCËS

Shërbimi	Indikatori	Fakt 2020	Fakt 2021	Fakt 2022	Plan 2022	Trendi
Ndërtimi, rehabilitimi dhe mirëmbajtja e rrugëve rurale	Rrjeti rrugor urban (ndryshimi vjetor në km linear)	0	0	0	0	Zbritës
Ndërtimi, rehabilitimi dhe mirëmbajtja e rrugëve rurale	Rrjeti rrugor rural (ndryshimi vjetor në km linear)	0	0	0	0	Stabël

Ndërtimi, rehabilitimi dhe mirëmbajtja e rrugëve rurale	Rrjeti rrugor (ndryshimi vjetor në km)	-0,40	0,40	-0,40	0,00	Zbritës
Ndërtimi, rehabilitimi dhe mirëmbajtja e rrugëve rurale	Buxheti i shpenzuar për menaxhimin e rrjetit rrugor kundrejt rrjetit rrugor në km (mijë lekë për 1 km rrugë)	51	89	87	85	Zbritës

TË DHËNAT E SHËRBIMEVE

E Dhëna	Njësia Matëse	Fakt 2020	Fakt 2021	Fakt 2022	Plan 2022
Popullsia totale nën administrimin e bashkisë	numër	60010	59755	59755	59755
Rrjeti rrugor në Km linear në total (rural / urban)	km	372	372,4	372	372,4
Gjatësia e rrjetit rrugor rural nën administrimin e bashkisë (Km linear)	km linear	361	361	361	361
Shpenzime për menaxhimin e rrjetit rrugor (mijë lekë)	mijë lekë	19147	33109	32490,736	31745
Numri i stafit të programit	numër	19	19	19	19
Gjatësia e rrjetit rrugor urban nën administrimin e bashkisë (Km linear)	km linear	11	11,4	11	11,4

Dy fjalë mbi realizimin e shërbimeve:

Realizimi i shërbimeve në fushën e Rrugëve Rurale për Bashkinë Kukës do të thotë: Përmirësimi i rrjetit të rrugëve vendore dhe trotuareve në Bashkinë Kukës; Lehtësimi i lëvizjes së banorëve të qytetit përmes rehabilitimit të infrastrukturës rrugore; Nxitja e turizmit në rajon përmes ndërtimit të infrastrukturës rrugore strategjike; Lehtësimi i lidhjes së banorëve të bashkisë me pikat e kalimit ndërkombëtar; Lehtësimi i lëvizjes së banorëve në zonat e bashkisë përmes pastrimit të rrugëve nga dëbora; Lehtësimi i lëvizjes së banorëve në zonat rurale të bashkisë përmes rehabilitimit të infrastrukturës rrugore.

Menaxhimi i mbetjeve

Shpenzimet e këtij program buxhetor përdoren për shërbimet



Mbetjet urbane



Ndërgjegjësimi mjedisor



Mbrojtja e mjedisit

TREGUESIT E PERFORMANCËS

Shërbimi	Indikatori	Fakt 2020	Fakt 2021	Fakt 2022	Plan 2022	Trendi
Mbetjet urbane	Mbetje të grumbulluara dhe transportuara në vit, ndryshimi vjetor në ton	3128	3385		999	
Mbetjet urbane	Frekuenca e grumbullimit dhe transportimit të mbetjeve urbane në qytet (ndryshimi i frekuencës në ditë në javë)	0	0	0	0	Stabël
Mbetjet urbane	Frekuenca e grumbullimit dhe transportimit të mbetjeve urbane në Nj.Administrative (ndryshimi i frekuencës në ditë në javë)	0	0	0	0	Stabël
Mbetjet urbane	Totali i të ardhurave nga tarifat e pastrimit kundrejt totalit të mbetjeve urbane (në ton) të menaxhuara nga bashkia (në Mije Lekë / Ton)	2	1		1	
Mbetjet urbane	Sasia e mbetjeve urbane e menaxhuar kundrejt numrit total të banorëve që përfitojnë shërbim (ton për frymë)	0	0		0	
Mbetjet urbane	Raporti i Popullatës së mbuluar me shërbim në zonën rurale kundrejt totalit të popullatës rurale (në %)	65	65	65	65	Stabël
Mbetjet urbane	Frekuenca e grumbullimit dhe transportimit të mbetjeve urbane (ndryshimi i frekuencës në ditë në vit)	0	0	0	0	Stabël
Mbetjet urbane	Verifiko nese bashkia depoziton ne vende me leje mjedisore (PO = 1 ose JO = 0)	0	0	0	0	Stabël
Mbetjet urbane	Buxheti për menaxhimin e mbetjeve kundrejt sasisë totale të mbetjeve të menaxhuar (Mije Lekë për 1 tonë mbetje)	1	1		1	
Mbetjet urbane	Raporti në % i popullsisë së mbuluar me shërbimin e menaxhimit të mbetjeve ndaj popullsisë totale të bashkisë	80	80		80	
Mbetjet urbane	Raporti i Popullatës së mbuluar me shërbim në zonën urbane kundrejt totalit të popullatës urbane (në %)	100	100	100	100	Stabël
Mbetjet urbane	Raporti të ardhurave nga tarifa kundrejt shpenzimeve totale për shërbimin e menaxhimit të mbetjeve (në %)	159	85		161	

TË DHËNAT E SHËRBIMEVE

E Dhëna	Njësia Matëse	Fakt 2020	Fakt 2021	Fakt 2022	Plan 2022
Sipërfaqja totale e bashkisë (Km2)	km2	93	93	93	93
Frekuenca e grumbullimit dhe e transportimit të mbetjeve në zonat urbane (ditë në javë)	ditë në javë	7	7	7	7
Popullsia totale nën administrimin e bashkisë	numër	60010	59755	59755	59755
Popullsia e mbuluar me shërbimin e menaxhimit të mbetjeve	numër	47814,05	47795,15		47795,15
Frekuenca e grumbullimit dhe transportimit të mbetjeve urbane (mesatare Q+NjA ditë në javë)	ditë në javë	4	4	4	4
Popullsia në Njësitë administrative	numër	34897	34171	34171	34171
Popullsia në Qytet	numër	25131	25584	25584	25584
Popullsia e mbuluar me shërbimin e menaxhimit të mbetjeve në qytet	numër	25131	25584	25584	25584
Të ardhurat nga tarifa e shërbimit të mbetjeve (mijë lekë)	mijë lekë	23831	21279	24048	24048
Të ardhurat nga tarifat e shërbimit të mbetjeve nga familjet	mijë lekë	23832	21280	24048	24048
Popullsia e mbuluar me shërbimin e menaxhimit të mbetjeve në njësitë administrative	numër	22683	22211	22211	22211
Sasia totale e mbetjeve të grumbulluara dhe transportuara në ton	ton	13266	16651		17650

E Dhëna	Njësia Matëse	Fakt 2020	Fakt 2021	Fakt 2022	Plan 2022
Buxheti për ofrimin e shërbimit të menaxhimit të mbetjeve (mijë lekë)	mije lekë	14942	24942		14942
Sipërfaqe e pastruar (m2)	m2	120	125		130
Frekuenca e grumbullimit dhe e transportimit të mbetjeve në zonat rurale (ditë në javë)	ditë në javë	1	1	1	1
Depozitimi i mbetjeve në vende me leje mjedisore (verifiko PO = 1, JO= 0)	numër	0	0	0	0

Dy fjalë mbi realizimin e shërbimeve:

Kryerja me sukses dhe realizimi i shërbimit të menaxhimit të mbetjeve garanton: Përmirësim të cilësisë së jetës së banorëve, përmes mjedisëve të pastra; Siguron mjedisë të gjelbëruar.

Shërbimet Publike Vendore

Shpenzimet e këtij program buxhetor përdoren për shërbimet



Shërbimi i dekorit publik



Shërbimi i hapësirave të gjelbërta publike



Ndërtimi, rehabilitimi dhe mirëmbajtja e rrugëve urbane



Ndriçimi publik



Shërbimi i varrezave publike

Shpenzimet e programit buxhetor

Kategoria	Viti 2020	Viti 2021	Viti 2022	Synimi 2022	Realizimi
Paga dhe sigurime	51 934	48 420	54 896	54 985	100%
Të tjera korrente	66 659	48 625	107 695	129 561	83%
Kapitale	31 640	68 691	142 348	143 014	100%
Total	150 232	165 737	304 939	327 560	93%

Projektet Kryesore të Investimeve

Emërtimi i Projektit	Fakt 2022	Plan 2022
Hartim Projekti Rikualifikim i Shkolles se Mesme Qender Komunitare Havzi Nela	-	-
Hartim Projekti "Kanali Kullues Shtiqen"	5 154	5 154
Hartim Projekti "Rruga Novosej"	1 045	1 045
Ndertim i murit rrethues te fushes stervitore "Ilirjan Thaçi"	1008	1008
Mbikqyrje e Punimeve "Ndertim i murit rrethues te fushes stervitore "Ilirjan Thaçi"	3613	3613
Kolaudim i Punimeve "Ndertim i murit rrethues te fushes stervitore "Ilirjan Thaçi"	263,024	263,024
Mbikqyrje e Punimeve "Ndertim i Bazamentit te fushes stervitore"	18,33	0
Kolaudim i punimeve Varrezat e Deshmoreve	173	173
Mbikqyrje e punimeve Varrezat e Deshmoreve	33	0
Rehabilitim i Rruges Rilindja	375	375
Mbikqyrje e Punimeve "Rehabilitim i Rruges Rilindja	19829	19829
Kolaudim i Punimeve "Rehabilitim i Rruges Rilindja	406	406
Asfaltimi i Rruges Bushat	26	26
Kolaudim i Rruges Bushat	8836	8726
Mbikqyrje e punimeve Asfaltimi i Rruges Bushat	31,2	26
Sistemim asfaltim i rruges Pallati i Kultures - Godina e Turizmit	340	340
Mbikqyrje e punimeve Pallati i Kultures - Godina e Turizmit	31951	31951
Kolaudim rruga hyrese Varrezat e Deshmoreve	539	449
Rikonstruksion i Rruges Malqene	27	0
Mbikqyrje e Punimeve Rikonstruksion i Rruges Malqene	11361	11312
Kolaudim e Punimeve Rikonstruksion i Rruges Malqene	396	330
Sistemim-Asfaltim i Rrugeve te Brendshme te Fshatit Nange	28,56	23,8
Mbikqyrje e PunimeveSistemim-Asfaltim i Rrugeve te Brendshme te Fshatit Nange	7214	7214
Kolaudim i PunimeveSistemim-Asfaltim i Rrugeve te Brendshme te Fshatit Nange	334	334
Perforcim i kolonave te shkolles Riza Spahiu	39,6	0
Mbikqyrje e Punimeve "Perforcim i kolonave te shkolles Riza Spahiu"	2498	2498
Ndertim i bazamentit te fushes stervitore	52	52
Kolaudim i Punimeve Ndertim i bazamentit te fushes stervitore	6431	6307
Ndertim i Rruges Kolsh	17	0
Mbikqyrje e Punimeve Ndertim i Rruges Kolsh	11951	11951
Kolaudim i Punimeve Ndertim i Rruges Kolsh	344	344
Ndertim i Rruges Qender Shtiqen-Aeroport	28,98	0
Mbikqyrje e Punimeve Ndertim i Rruges Qender Shtiqen-Aeroport	18996	18996
Kolaudim i Punimeve Ndertim i Rruges Qender Shtiqen-Aeroport	694	694
Rehabilitim i oborrit dhe kendit te lojerave per Kopshtin Nr.2,Lagjia 3	53	0
Rikualifikim i Terreneve Sportive te shkolles 9-vjeçare Lidhja e Prizerenit	996	996
Blerje paisje kompjuterike per Drejtorine e Planifikimit dhe Zhvillimit te Territorit dhe Dr Finances	1080	1080
Blerje automjete per pastrim	948	948
Projektet TVSH	30600	30600
Projektet Bashkefinancim	17308	17266
Projektet Parafinancim	11548	8531

TREGUESIT E PERFORMANCËS

Shërbimi	Indikatori	Fakt 2020	Fakt 2021	Fakt 2022	Plan 2022	Trendi
Ndërtimi, rehabilitimi dhe mirëmbajtja e rrugëve urbane	Km linear trotuar (ndryshimi vjetor në km linear)	0	1	0	0	Stabël
Ndriçimi publik	Raporti në % i sipërfaqes publike të mbuluar me ndriçim kundrejt sipërfaqes totale të bashkisë	0	0	0	0	Stabël
Ndriçimi publik	Sipërfaqe të hapësirave publike të mbuluara me ndriçim, ndryshimi vjetor në km ²	0	0	0	0	Stabël
Ndriçimi publik	Sipërfaqe e hapësirave publike e mbuluar me ndriçim (ndryshimi vjetor në %)	0	0	0	0	Stabël
Ndriçimi publik	Shpenzime operative dhe mirëmbajtje plus investime për ndricimin e hapësirave publike) kundrejt sipërfaqes totale të ndriçuar (Mijë Lekë të shpenzuara për 1 kilometer katror hapësirë publike të ndriçuar)	17300	17300	17300	17300	Stabël
Ndriçimi publik	Të ardhura nga tarifat për ndriçimin e hapësirave publike kundrejt totalit të shpenzimeve të bashkisë për mbulimin me ndriçim (Mije Leke)	2	0		2	
Ndriçimi publik	Sipërfaqe e mbuluar me ndriçim kundrejt totalit të sipërfaqes publike të bashkisë (raporti në %)	4	4	4	4	Stabël
Shërbimi i hapësirave të gjelbërta publike	Sipërfaqe e gjelbër e mirëmbajtur, ndryshimi vjetor në %	0	0	0	0	Stabël
Shërbimi i hapësirave të gjelbërta publike	Raporti i sipërfaqes së gjelbëruar kundrejt popullsisë totale të bashkisë, m ² /banor	2	2	2	2	Stabël
Shërbimi i hapësirave të gjelbërta publike	Raporti i sipërfaqes së gjelbër të mirëmbajtur kundrejt sipërfaqes totale të gjelbër	100	100	100	100	Stabël
Shërbimi i hapësirave të gjelbërta publike	Rritja e sipërfaqeve të gjelbërta (në m ²) kundrejt vitit të kaluar	0	0	0	0	Stabël
Shërbimi i hapësirave të gjelbërta publike	Të ardhura nga tarifa e gjelbërimit kundrejt totalit të të ardhurave nga tarifat vendore (në %)	5	0		4	

TË DHËNAT E SHËRBIMEVE

E Dhëna	Njësia Matëse	Fakt 2020	Fakt 2021	Fakt 2022	Plan 2022
Sipërfaqja totale e bashkisë (km ²)	km ²	93	93	93	93
Të ardhurat nga tarifat vendore	mije lekë	45489	34319	86198	68441
Popullsia totale nën administrimin e bashkisë	numër	60010	59755	59755	59755
Të ardhura nga tarifa e gjelbërimit (mijë lekë)	mije lekë	2363	0		2870
Sipërfaqe urbane e bashkisë (Km ²)	km ²	2	2	2	2

Km linear trotuarë për këmbësorë në gjendje të mirë në total	km	2	2	2	2
Të ardhura nga tarifa e ndriçimit (mijë lekë)	mijë lekë	1994	0		1837
Numri total i Njësive Administrative të bashkisë	numër	15	15	15	15
Trotuare në total (Km linear)	km linear	13	14	14	14,2
Shpenzime për ndriçimin e hapësirave publike (mijë lekë)	mijë lekë	1211	1211	1211	1211
Sipërfaqe e gjelbër e mirëmbajtur në vit në m2	m2	116800	116800	116800	116800
Sipërfaqe e gjelbër në total (m2)	m2	116800	116800	116800	116800
Sipërfaqe e hapësirave publike e mbuluar me ndriçim (km2)	km2	0,07	0,07	0,07	0,07

Dy fjalë mbi realizimin e shërbimeve:

Shërbimi i mirëmbajtjes së të gjitha ndërtesave publike të Bashkisë; Përmirësimi i cilësisë së dekorit, në të gjithë territorin e Bashkisë Kukës; Rritja e cilësisë së jetës së banorëve të qytetit dhe zonave rurale, lehtësimi i lëvizjes së këmbësorëve; Nxitja e zhvillimit industrial në Bashkinë Kukës përmes ngritjes së infrastrukturës; Përmirësimi i cilësisë së mirëmbajtjes së varrezave publike; Përmirësimi i cilësisë së transportit të banorëve dhe ofrimin e të gjitha shërbimeve publike aty ku ato jetojnë.

Furnizimi me Ujë dhe Kanalizime

Shpenzimet e këtij program buxhetor përdoren për shërbimet



Furnizimi me ujë



Shërbime sanitare dhe kanalizime

Shpenzimet e programit buxhetor

Kategoria	Viti 2020	Viti 2021	Viti 2022	Synimi 2022	Realizimi
Kapitale	2 045	79 525	41 600	41 600	100%
Total	2 045	79 525	41 600	41 600	100%

Projektet Kryesore të Investimeve

Emërtimi i Projektit	Fakt 2022	Plan 2022
Furnizimi me ujë dhe kanalizime	43 475	43 475
Furnizimi me ujë dhe kanalizime	8 000	8 000
Furnizimi me ujë dhe kanalizime	3 000	3 000

TREGUESIT E PERFORMANCËS

Shërbimi	Indikatori	Fakt 2020	Fakt 2021	Fakt 2022	Plan 2022	Trendi
Furnizimi me ujë	Furnizimi me ujë në fshat - orë ujë në ditë (ndryshimi në orë)	0	0	0	0	Stabël
Furnizimi me ujë	Furnizimi me ujë në qytet - orë ujë në ditë (ndryshimi në orë)	0	0	0	0	Stabël
Furnizimi me ujë	Furnizimi me ujë - orë ujë në ditë (ndryshimi në orë)	0	0	0	0	Stabël
Furnizimi me ujë	Mbulimi i popullsisë me shërbimin e ujit të pijshëm (kundrejt popullsisë totale të bashkisë në %)	42	42	42	42	Stabël

TË DHËNAT E SHËRBIMEVE

E Dhëna	Njësia Matëse	Fakt 2020	Fakt 2021	Fakt 2022	Plan 2022
Sipërfaqja totale e bashkisë (Km2)	km2	93	93	93	93
Popullsia totale nën administrimin e bashkisë	numër	60010	59755	59755	59755
Popullata që përfiton nga shërbimi me ujë të pijshëm	numër	24990	24990	24990	24990
Kohëzgjatja e ofrimit me ujë të pijshëm (mesatarja orë/ditë)	orë në ditë	24	24	24	24
Kohëzgjatja e ofrimit të ujit të pijshëm (mesatarisht orë/ditë) qytet	orë në ditë	24	24	24	24
Numri total i familjeve në territorin e bashkisë	numër	17699	18169	18169	18169
Kohëzgjatja e ofrimit të ujit të pijshëm (mesatarisht orë/ditë) fshat	orë në ditë	0	0	0	0
Numri i familjeve të lidhura me impiantet e trajtimit të ujërave të ndrotura	numër	0	0	0	0

Sport dhe argëtim

Shpenzimet e këtij program buxhetor përdoren për shërbimin



Sport dhe argëtim

TREGUESIT E PERFORMANCËS

Shërbimi	Indikatori	Fakt 2020	Fakt 2021	Fakt 2022	Plan 2022	Trendi
Sport dhe argëtim	Struktura dhe terrene për veprimtari sportive, ndryshimi vjetor në numër	0	0	0	0	Stabël
Sport dhe argëtim	Të ardhura nga eventet sportive (Ndryshimi vjetor në %)		-53		328	

TË DHËNAT E SHËRBIMEVE

E Dhëna	Njësia Matëse	Fakt 2020	Fakt 2021	Fakt 2022	Plan 2022
Struktura dhe terrene për veprimtari sportive (fusha lojërash, fusha tenisi, pishina noti, korsi vrapimi, ringje boksi, pista patinazhi, palestra etj)	numër	8	8	8	8
Popullësia totale nën administrimin e bashkisë	numër	60010	59755	59755	59755
Të ardhura nga eventet sportive (mijë lekë)	mijë lekë	114,8	53,60287		229,582
Bileta të shitura për evente sportive	numër	0	0		19000
Sipërfaqja totale e mjediseve sportive dhe argëtuese që plotësojnë kushtet e sigurisë dhe higjieno-sanitare sipas ligjit në m2	m2	14000	14000	14000	14000
Sipërfaqja totale e mjediseve sportive dhe argëtuese në m2	m2	14000	14000	14000	14000

Dy fjalë mbi realizimin e shërbimeve:

Menaxhimi i mirë i të gjitha fushave dhe terreneve sportive në pronësi të Bashkisë Kukës; Rritja e cilësisë së jetës sportive të banorëve të bashkisë; Zhvillimi i talenteve të reja në fushën e sportit si dhe pasurimi e gjallërimi i jetës sportive.

Trashëgimia kulturore, eventet artistike dhe kulturore

Shpenzimet e këtij program buxhetor përdoren për shërbimet



Mbrojtja dhe promovimi i trashëgimisë kulturore



Aktivitete kulturore



Shërbimi i bibliotekave

TREGUESIT E PERFORMANCËS

Shërbimi	Indikatori	Fakt 2020	Fakt 2021	Fakt 2022	Plan 2022	Trendi
Aktivitete kulturore	Numri i shfaqjeve kulturore; artistike të mbështetura me fondet e bashkisë (ndryshimi vjetor në numër)	2	5	-10	-4	Zbritës
Mbrojtja dhe promovimi i trashëgimisë kulturore	Fonde buxhetore të shpenzuara për një institucion të trashëgimisë kulturore - raporti fonde buxhetore kundrejt numrit total të institucioneve të trashëgimisë Mijë Lekë / institucion	34431	14431	17231	17431	Rritës

TË DHËNAT E SHËRBIMEVE

E Dhëna	Njësia Matëse	Fakt 2020	Fakt 2021	Fakt 2022	Plan 2022
Numri i shfaqjeve kulturore; evetneve artistike të mbështetura me fondet e bashkisë	numër	5	10	0	6
Numri i biletave të shitura në vit për çdo objekt të trashëgimisë kulturore	numër	3500	0		3800
Numri i stafit të programit	numër	19	19		19
Buxheti i alokuar për kulturën (mijë lekë)	mijë lekë	34431	14431	17231	17431
Shpenzimet e programit (mijë lekë)	mijë lekë	34431	14431		17431
Asete të trashëgimisë kulturore në administrimin e bashkisë të mirëmbajtura në vit me fondet e bashkisë	numër	1	1	1	1
Asete të trashëgimisë kulturore në administrimin e bashkisë	numër	1	1	1	1
Të ardhurat nga muzetë, teatrot, eventet kulturore, kopshtet zoologjike, botanike (mijë lekë)	mijë lekë	0	0	0	0

Dy fjalë mbi realizimin e shërbimeve:

Ruajtja e pasurive dhe veprave të trashëgimisë kulturore; Rritja e cilësisë së jetës kulturore; Zhvillimi i talentëve të reja në fushën e artit dhe kulturës si dhe pasurimi e gjallërimi i jetës kulturore e artistike në të gjitha njësitë administrative është arritur edhe në sajë të rritjes së fondeve buxhetore të alokuara për këtë shërbim.

Arsimi bazë përfshirë arsimin parashkollor

Shpenzimet e këtij program buxhetor përdoren për shërbimet



Arsimi parashkollor



Arsimi bazë

Shpenzimet e programit buxhetor

Kategoria	Viti 2020	Viti 2021	Viti 2022	Synimi 2022	Realizimi
Paga dhe sigurime	113 922	118 946	126 523	132 070	96%
Të tjera korrente	147	71	3 518	13 348	26%
Kapitale	11 398	2 000	11 408	16 114	71%
Total	125 467	121 017	141 449	161 533	88%

Projektet Kryesore të Investimeve

Emërtimi i Projektit	Fakt 2022	Plan 2022
Rikosntruksion Shkolles 9-Vjecare Mamez	5 200	5 200
Rikosntruksion i Kopshtit Nr.2	7 389	7 388
Mbikqyrje e Punimeve Rikosntruksion I Kopshtit Nr.2	8 640	4 020

TREGUESIT E PERFORMANCËS

Shërbimi	Indikatori	Fakt 2020	Fakt 2021	Fakt 2022	Plan 2022	Trendi
Arsimi bazë	Nxënës të regjistruar në sistemin e arsimit bazë, ndryshimi vjetor në %	-6	-2	9	9	Rritës
Arsimi bazë	Numri mesatar i nxënësve për çdo punonjës mësimor	10	9	10	10	Rritës
Arsimi bazë	Numri mesatar i nxënësve të arsimit bazë në një klasë	15	15	16	15	Rritës
Arsimi parashkollor	Numri mesatar i fëmijëve në një klasë të parashkollorit	19	19	18	21	Zbritës
Arsimi parashkollor	Numri mesatar i fëmijëve për një punonjës mësimor në arsimin parashkollor	14	14	13	15	Zbritës
Arsimi parashkollor	Raporti në % i numrit të fëmijëve që frekuentojnë sistemin parashkollor kundrejt numrit total të fëmijëve 3 - 6 vjeç	100		86	99	Zbritës

TË DHËNAT E SHËRBIMEVE

E Dhëna	Njësia Matëse	Fakt 2020	Fakt 2021	Fakt 2022	Plan 2022
KLASA NË SISTEMIN PARASHKOLLOR	numër	84	84	84	83
Numri i fëmijëve në moshën 5-6 vjeç	numër	561	653	570	640
Nxënës të regjistruar në arsimin 9-vjeçar	numër	5506	5395	5860	5860
Numri i mësuesve në sistemin e arsimit bazë	numër	570	582	569	585
Klasa në sistemin e arsimit bazë	numër	378	365	356	383
Numri i stafit të programit	numër	183	183	183	183
Numri i fëmijëve në moshën 3-6 vjeç	numër	1616		1725	1725
Numri i fëmijëve të regjistruar në sistemin parashkollor	numër	1616	1582	1492	1702
Numri i mësuesve në sistemin e parashkollor	numër	119	115	117	115
Total shpenzime në arsimin parashkollor dhe bazë	mije lekë	113799	121017,452	113799	

Dy fjalë mbi realizimin e shërbimeve:

Rritja e efektivitetit të përdorimit të fondeve për arsimin dhe zhvillimi e shfrytëzimi cilësor i infrastrukturës së institucioneve arsimore në Bashkinë Kukës; Promovimi i nxënësve të dalluar në mësim përmes aktiviteteve kulturore dhe argëtuese; Përfshirja e të rinjve në aktivitete rinore me tematika të ndryshme; Rritja e cilësisë së mësimdhënies përmes ngritjes/rehabilitimit të infrastrukturës arsimore rishpërndarja më optimale e numrit të nxënësve në shkollat e qytetit të Kukësit. Standardi i shërbimit tregon përmirësime si: rritja e fëmijëve në klasa dhe për një mësues por ende brenda normës së standardit, ulja e fëmijëve në parashkollor për një edukator.

Për fat të keq tërheqja e fëmijëve në sistemin parashkollor ka rënë. Kjo ndoshta edhe për shkak të ndryshimeve demografike dhe rënies së popullsisë.

Arsimi i mesëm i përgjithshëm

Shpenzimet e këtij program buxhetor përdoren për shërbimet



Arsimi i mesëm i përgjithshëm



Arsimi i mesëm profesional

Shpenzimet e programit buxhetor

Kategoria	Viti 2020	Viti 2021	Viti 2022	Synimi 2022	Realizimi
Paga dhe sigurime	17 625	18 434	17 354	18 131	96%
Të tjera korrente	1 745	4 595	5 236	15 826	33%
Kapitale	28	28	51 423	60 435	85%
Total	19 398	23 056	74 013	94 393	78%

TREGUESIT E PERFORMANCËS

Shërbimi	Indikatori	Fakt 2020	Fakt 2021	Fakt 2022	Plan 2022	Trendi
Arsimi i mesëm i përgjithshëm	Numri mesatar i nxënësve për çdo punonjës mësimor	14	12		14	Rritës
Arsimi i mesëm i përgjithshëm	Raporti i shpenzimeve në institucionin e arsimit të mesëm të përgjithshëm kundrejt numrit total të nxenesve të arsimit të mesëm të përgjithshëm (mije leke/nxenes)	12	12	14		Rritës
Arsimi i mesëm profesional	Nxënës të akomoduar në konvikte, ndryshimi vjetor në numër	-47	3	11	12	Rritës
Arsimi i mesëm profesional	Numri i nxënësve të akomoduar në konvikte kundrejt numrit të total të dhomave në konvikte (numri mesatar i nxënësve në një dhomë)	2	1	1	1	Rritës

TË DHËNAT E SHËRBIMEVE

E Dhëna	Njësia Matëse	Fakt 2020	Fakt 2021	Fakt 2022	Plan 2022
Numri i nxënësve që përfundojnë sistemin e arsimit bazë (9-vjeçar)	numër	775	624	581	780
Numri i stafit të programit	numër	30	30	30	30
Nxënës të regjistruar në sistemin e arsimit të mesëm	numër	2034	1831	1676	2050
Mësues në sistemin e arsimit të mesëm	numër	146	156		145
Numri i dhomave të konvikteve	numër	57	75	75	102






E Dhëna	Njësia Matëse	Fakt 2020	Fakt 2021	Fakt 2022	Plan 2022
Numri i nxënësve të akomoduar në konvikte	numër	86	89	100	101
Nxënës të akomoduar në konvikte Meshkuj	numër	33			
Numri i nxënësve femra të akomoduar në konvikt	numër	53			
Total shpenzime për institucionin e arsimit të mesëm	mije lekë	24228	22535,02	24228	

Dy fjalë mbi realizimin e shërbimeve:

Rritja e efektivitetit të përdorimit të fondeve për arsimin e mesëm dhe konviktin dhe zhvillimi e shfrytëzimi cilësor i infrastrukturës së institucioneve arsimore për arsimin e mesëm dhe konviktin në Bashkinë Kukës; Promovimi i nxënësve të dalluar në mësim përmes aktiviteteve kulturore dhe argëtuese; Përfshirja e të rinjve në aktivitete rinore me tematika të ndryshme; Rritja e cilësisë së mësimdhënies për arsimin e mesëm dhe konviktin përmes ngritjes/reabilitimit të infrastrukturës arsimore rishpërndarja më optimale e numrit të nxënësve në shkollat e qytetit të Kukësit. Përmirësimi i shërbimit vjen edhe për shkak të rritjes së financimit të këtij programi buxhetor i cili ka bërë që të rriten nxënësit e akomoduar në konvikte.

Përkujdesi Social

Shpenzimet e këtij program buxhetor përdoren për shërbimet

	<i>Fondi social</i>
	<i>Çerdhet</i>
	<i>Kopshtet</i>
	<i>Shërbimet sociale për shtresat në nevojë</i>
	<i>Qendrat e shërbimeve sociale vendore</i>

Shpenzimet e programit buxhetor

Kategoria	Viti 2020	Viti 2021	Viti 2022	Synimi 2022	Realizimi
Paga dhe sigurime	5 190	3 965	2 013	2 535	79%
Të tjera korrente	793 431	857 595	923 256	925 382	100%
Kapitale	-	-	-	-	
Total	798 621	861 560	925 269	927 916	100%

TREGUESIT E PERFORMANCËS

Shërbimi	Indikatori	Fakt 2020	Fakt 2021	Fakt 2022	Plan 2022	Trendi
Çerdhet	Fëmijë të regjistruar në çerdhe, ndryshimi vjetor në numër	0	27	1	-20	Rritës
Fondi social	Familje që përfitojnë ndihmë ekonomike, ndryshimi në numër kundrejt vitit të kaluar	-113				Rritës
Fondi social	Numri i personave PAK të mbështetur (ndryshimi vjetor në numër)	-6	0			Rritës
Fondi social	Perfitimi monetar (në mijë lekë) për persona të sëmurë dhe PAK	8498				Stabël
Qendrat e shërbimeve sociale vendore	Persona të moshës së tretë të shërbyer në vit në qendrat sociale ditore, ndryshimi vjetor në numër	5	0	0		Stabël

TË DHËNAT E SHËRBIMEVE

E Dhëna	Njësia Matëse	Fakt 2020	Fakt 2021	Fakt 2022	Plan 2022
Popullsia totale nën administrimin e bashkisë	numër	60010	59755	59755	59755
Numri i kopshteve	numër	50	49	49	50
Çerdhe të mirëmbajtura	numër	3	3	3	3
Numri i fëmijëve të regjistruar në sistemin parashkollor	numër	1616	469	458	1700
Fëmijë të regjistruar në çerdhe	numër	103	130	131	110
Numri i individëve të mbështetur me aftësi të kufizuara	numër	3094	3094		
Numri i familjeve të trajtuar me ndihmë ekonomike	numër	4928			
Numri i personave PAK të akomoduar në qendrat e shërbimeve sociale	numër	10		45	
Shpenzime totale për mbështetjen e PAK (mijë lekë)	mijë lekë	26293561		336326,453	
Fondi buxhetor për invaliditetin dhe paaftësinë (mijë lekë)	mijë lekë	26293561			
Numri total i personave të moshës së tretë të shërbyer në qendrat sociale ditore	numër	60	60	60	
Fondi i alokuar për asistencë sociale për personat e papunë (mijë lekë)	mijë lekë	28532965			

Dy fjalë mbi realizimin e shërbimeve:

Realizimi i shërbimit në fushën sociale për shtresat në nevojë ka të bëjë me: Mbështetja financiare e shtresave në nevojë përmes përfshirjes së tyre në projekte për Ndihmën Ekonomike dhe Paaftësinë; Mbështetja financiare e shtresave në nevojë përmes ndërtimit të banesave për strehim social; Ofrimi i shërbimit të strehimit për familjet e pastreha në Bashkinë e Kukësit; Nxitja e punësimit të rinjve, vajza dhe djem përmes trajnimeve profesionale në fusha të ndryshme.